







Comment choisir son efface-taches ?

Tableau d'aide au choix pour les professionnels.

	Matière	Dimensions	Utilisation	Secteur d'activité	Stockage	Types de surfaces	Les 	Les 
Eponge magique Scotch-Brite 	- Partie blanche : Résine polymère - Partie bleue : Uréthane	11,4 x 6,6 x 3 cm	Efface-taches	Tous secteurs	Milieu sec	- Aluminium - Verre - Inox - Plastique - Bois	- Ne se déforme pas - Ergonomique - S'utilise sans détergent	Non biodégradable
Eponge magique Vigor 	Polymère		Efface-taches	Tous secteurs	Milieu sec	- Murs - Portes - Plinthes - Fenêtres - Sols - Meuble de jardin - Intérieurs de voiture Chaussures"	S'utilise sans détergent	Non biodégradable
Eponge magique Taski 	Polymère	27 x 10 x 6,5 cm	Efface-taches	Tous secteurs	Milieu sec	- Murs - Portes - Plinthes - Fenêtres - Sols - Meuble de jardin - Intérieurs de voiture Chaussures"	- Résultats visibles instantanément - S'utilise sans détergent - Format professionnel	Non biodégradable
Eponge magique Miraclean Big Vileda 	Résine mélamine	12 x 7,5 x 3,9 cm	Efface-taches	Tous secteurs	Milieu sec	- Salissures tenaces - Graisse - Marques indélébiles"	- Résultats visibles instantanément - S'utilise sans détergent	Non biodégradable

Retrouvez la plus large gamme d'éponges sur www.bernard.fr/eponges

bernard